STEROWNIK WM-V5 i MW-V10

Konwerter WM-V5 (5V) i MW-V10 (10V) umożliwia automatyczną zmianę sygnału wyjściowego od wartości minimalnej do maksymalnej w zadanym czasie.
Za pomocą potencjometrów *tstart* i *tstop* można ustawiać czas narostu lub opadania sygnału wyjściowego w zakresie 0...20 s. Potencjometr U*start* pozwala na ustawienie minimalnej wartości sygnału sterującego, od której zacznie się narost, nastawa możliwa jest w zakresie od 0 do 50 %.
Wyzwalanie aktywowane jest podaniem napięcia na zaciski S1 i S2.
Po zakończeniu trybu *Start*, zwierany jest przekaźnik na zaciskach B1 i B2 (100mA/24V).

WYMIARY GABARYTOWE

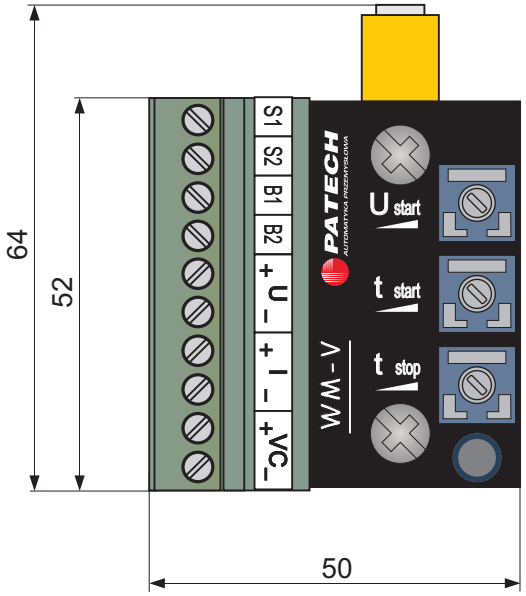

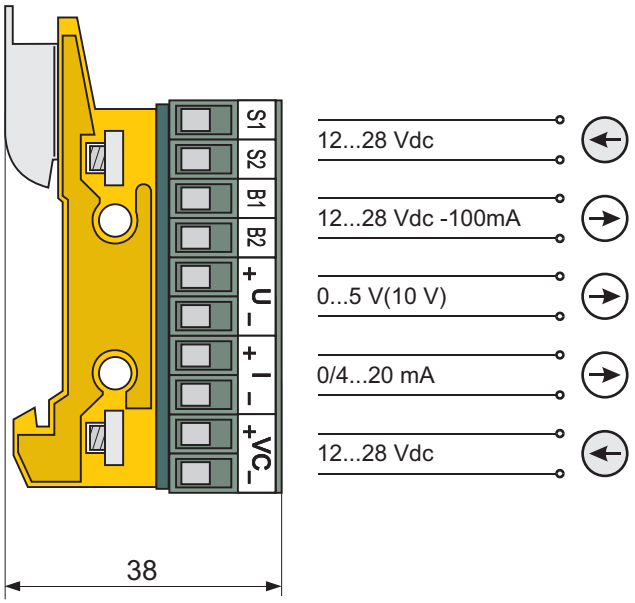

CHARAKTERYSTYKA WYDAJNOŚCI ŹRÓDŁA PRĄDOWEGO R=f(VC)

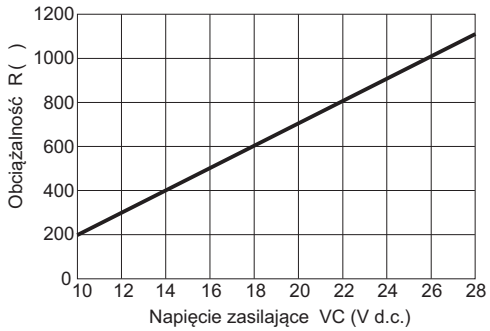

VC (+/-) - zasilanie układu
S1, S1 - wyzwalanie *Start / Stop* [S1+, S2-]
B1, B2 - wyjście przekaźnika by-pass [B1+, B2-]
I (+/-) - wyjście prądowe;
zacisku "-" nie można podłączać do masy zasilania VC !
U (+/-) - wyjście napięciowe;
zacisk "-" jest na potencjale masy zasilania VC
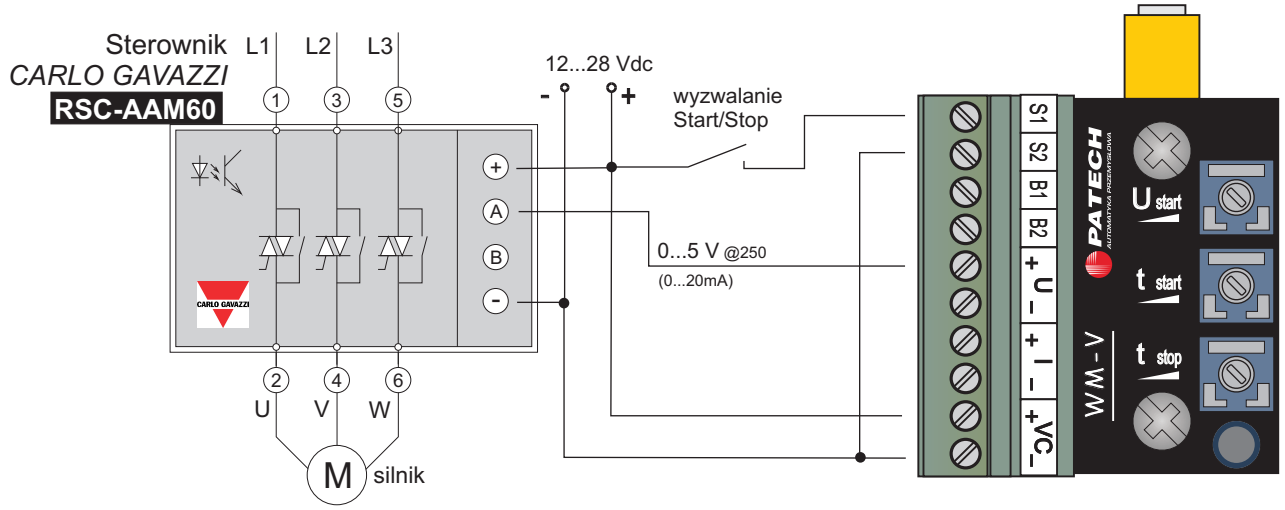
UKŁAD PODŁĄCZEŃ (przykład współpracy z RSC-AAM60)